

CE



Rigidní ortéza

010E

Rigidní ortéza 20°



HANDICAP

Rigidní ortéza 010E

URČENÝ ÚČEL

Rigidní ortéza 010E je určena k imobilizaci kolenního kloubu ve 20° flexi při pooperačních a poúrazových stavech kolenního kloubu.

VLASTNOSTI Z HLEDISKA ÚČINNOSTI

Po dotažení suchých zipů fixuje kolenní kloub v 20° flexi pomocí rigidních dlah v těle ortézy.

INDIKACE

- Stavby po operaci kolenního kloubu.
- Distorze kolene.
- Doléčení stavů po distorzích, subluxacích či luxacích pately.
- Svalová poranění či zánětlivé afekce.

KONTRAINDIKACE

Nejsou známy.

ZBYTKOVÉ RIZIKO

Není známo.

MATERIÁL

Polyuretan (PUR) 60%, polyamid (PAD) 20%, bavlna 15%, polyester (PES) 5%.

CÍLOVÁ SKUPINA PACIENTŮ

Dospělá populace s uvedenou indikací.




UPOZORNĚNÍ PRO PACIENTA

- Nepřikládejte pomůcku přímo na otevřené rány nebo poškozenou pokožku.
- První nasazení pomůcky by mělo být provedeno za asistence odborníka.
- Správné nasazení je velmi důležité pro funkci pomůcky.
- Nadměrné utažení může negativně ovlivnit prokrvení.
- Pokud se objeví bolest, otok nebo necitlivost, kontaktujte lékaře.
- Velikost je uvedena na balení.

LIKVIDACE

Doporučujeme jednotlivé části umístit do tříděného odpadu.



Zdravotnický prostředek **MD** je určen pro jednoho pacienta . Skladujte na suchém místě , chráněném před přímým slunečním zářením .

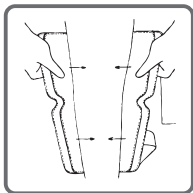


Handicap, a. s.
Benešov 71, 679 53
Czech Republic

Datum poslední revize: 1.2. 2020

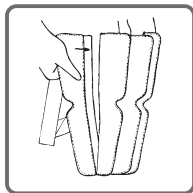
POKYNY K NAsAZENÍ

První použití by mělo být provedeno pod dohledem odborníka



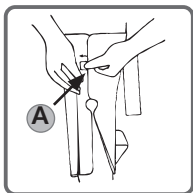
1

Přiložte pomůcku tak, aby fixační dlahy v zadní části ortézy ležely uprostřed pod kolenem.



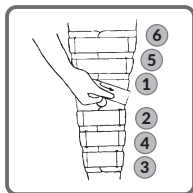
2

Nastavte boční díly individuálně dle obvodu pacientovy nohy.



3

Zapněte postranní díly ortézy (lze použít pomocný suchý zip A) tak, aby česka byla ve středu otvoru.



4

Začněte dotahovat pásky v pořadí, jak je znázorněno v obrázku. V případě potřeby dotáhněte volné pásky. Zkontrolujte správnou pozici ortézy a ujistěte se, že pásky nejsou příliš utažené a nebudou snižovat cirkulaci krve.

Před praním zapněte suché zipy a vyjměte fixační dlahu.

Výrobek perte nejlépe v ruce nebo v pračce na šetrný program při teplotě 30°.

Výrobek pečlivě vymáchejte, zbytky pracího prostředku můžou způsobit podráždění kůže a vést k rychlejšímu opotřebení materiálu.



HANDICAP, A. S.

NEJVĚŠTÍ ČESKÝ VÝROBCE A EXPORTÉR
ORTOPEDICKÝCH POMŮCEK
NA NÁROČNÉ TRHY EVROPSKÉ UNIE

*Kvalita produkce, neustálý vývoj, zdokonalování výrobních procesů,
propracovaná výstupní kontrola, vstřícný přístup k zákazníkům.*



Handicap, a. s.
Benešov 71, 679 53
Czech Republic

DOLNÍ KONČETINY



ČESKÝ VÝROBEK