



**handicap**  
TRADE

ORTOPEDICKÉ POMŮCKY

## Návod k použití



Hůl duralová  
**HS 95 / LYRA**

Název výrobku

# Hůl duralová stavitelná HS 95

## Hůl duralová stavitelná měkčená LYRA

### Popis a určený účel

Hůl duralová stavitelná HS 95 / LYRA je určena k odlehčení dolní končetiny a/nebo zajištění stability, kdy je dostačující pouze mírné jednostranné odlehčení přenášené na hůl rukou držící rukojeť. Je konstruována pouze pro používání ve funkční poloze, t.j. svislé s odchylkami v rozmezí potřebném pro chůzi a pro převážné zatížení vzpěrem.

### Upozornění pro pacienta

- Hůl používejte pouze pro určený účel.
- Hůl není konstruována pro zatížení ohybem, zatížení v její vodorovné poloze a v poloze do sklonu 45°.
- Hůl je určena pro max. tělesnou hmotnost uživatele do **130 kg!**
- Přibližně po 1 měsíci užívání proveďte kontrolu hole, při případném poškození nebo opotřebení některého dílu je nutno ho vyměnit za nový originální díl nebo hůl vyřadit z používání.
- K čištění hole lze použít běžné saponátové přípravky a pak hůl otřít do sucha. Nesmí být použito organických rozpouštědel.

### Likvidace

Použitý obal umístěte do tříděného odpadu. Výrobek je zhotoven z recyklovatelných materiálů. Poškozený nebo nefunkční výrobek odevzdejte do sběru druhotných surovin.



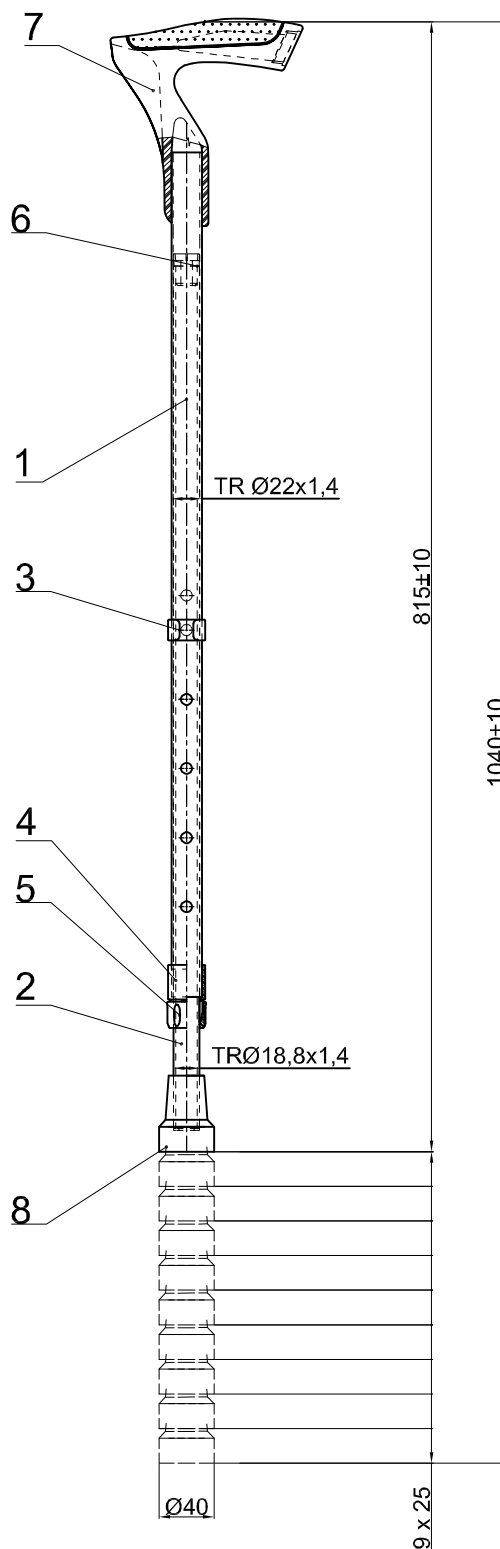
### Záruka

Na výrobek se poskytuje záruka 24 měsíců. Záruka se nevztahuje na opotřebení hole způsobené jejím obvyklým užíváním. Reklamacce se uznává jen na základě předložení řádně vyplněného záručního listu a reklamovaného výrobku.

## Rozměry a hmotnost

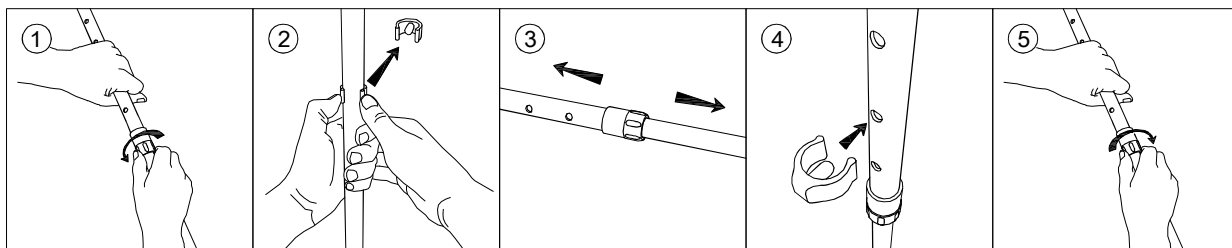
Délka hole min.:	<b>815 mm ± 10 mm</b>
Délka hole max.:	<b>1 040 mm ± 10 mm</b>
Hmotnost:	<b>480 g ± 5 %</b>



1. nosník
2. nástavec
3. třmen s kolíkem
4. pouzdro
5. závitová matice
6. vymezovací vložka
7. rukojeť
8. násadec



## Nastavení délky hole

1. Uvolní se pojistná matice otáčením proti směru hodinových ručiček (1).
2. Vyjme se třmen s kolíkem (2).
3. Dolní nástavec se vysune na přibližně potřebnou výšku (3), přesná výška se nastaví vybráním jednoho ze dvou otvorů v dolním nástavci.
4. Zpřesní se poloha otvorů nosníku dolního nástavce a zasune se třmen s kolíkem (4).
5. Provede se pojištění nastavené délky dotažením pojistné matice otáčením ve směru hodinových ručiček (5).



Skladujte na suchém místě ,  
chráněném před slunečním zářením .



**Handicap trade s.r.o.**

Bystrcká 612/15

624 00 Brno

ČESKÁ REPUBLIKA

[www.berle.cz](http://www.berle.cz)



**Datum poslední revize: 01.06.2022**