

Návod k použití

OPTIMA CAST

Určený účel

Fixační obvaz Optima Cast se používá výhradně ke znehybnění dolní a/nebo horní končetiny cirkulární technikou v důsledku úrazu, pooperačních stavů nebo ve všech případech, kdy je potřeba zklidnit požadovanou část končetiny.

Vlastnosti z hlediska účinnosti

Fixuje a stabilizuje horní a/nebo dolní končetinu při pouřazových a pooperačních stavech.

Indikace

Léčba distorzí, kontuzí a zlomenin v oblasti horní a/nebo dolní končetiny.

Doléčení pouřazových stavů v oblasti horní a/nebo dolní končetiny.

Léčba onemocnění šlach v oblasti horní a/nebo dolní končetiny.

Posouzení vhodnosti indikace prostředku pro konkrétní aplikaci je na zodpovědnosti kvalifikovaného lékařského personálu.

Kontraindikace

Těžké degenerativní změny v oblasti horní a/nebo dolní končetiny.

Známa alergie a/nebo přecitlivělost na složku výrobku.

Zbytkové riziko

Velmi zřídka může dojít k podráždění kůže a/nebo alergiím.

Cílová skupina

Pacienti s výše uvedenou indikací. Fixace musí být aplikována výhradně kvalifikovaným lékařským personálem.

Upozornění a preventivní opatření






- Během aplikace noste rukavice.
- Výrobek použijte pouze v dobře větraných prostorách.
- Nevytvrzená syntetická dlaha může dráždit kůži a oči a je možná senzibilizace vdechováním.
- Je třeba se vyhnout přímému kontaktu kůže s nevytvrzeným syntetickým materiálem.
- Upozorněte pacienta, že je nutné zabránit promočení obvazu, mokřý polstrovací materiál pod obvazem může způsobit maceraci kůže.
- Upozorněte pacienta, že má okamžitě poukázat na pocity znecitlivění nebo tlaku a musí dbát na to, aby se pod podpůrný obvaz nedostala žádná cizí tělesa (např. písek).
- Nepoužívejte opakovaně, tento prostředek je výhradně na jedno použití.
- Nepřikládejte pomůcku přímo na pokožku, na otevřené rány nebo jinak poškozenou pokožku bez předchozího podložení odpovídajícím materiálem.
- **Aplikujte po odeznění možných otoků.**

Aplikace

1. Na celou plochu, kterou budeme imobilizovat, nanese podkladový materiál.
2. Při práci si chráníme ruce rukavicemi.
3. Balení otevřeme těsně před použitím. Roli ponoříme do vody o pokojové teplotě (20-25°C) a ponořenou ji jemně stlačíme.
4. Obvaz odvíjíme spirálovitě tak, aby se jednotlivé vrstvy překrývaly 1/3 až 1/2 šířky obvazu. Obvaz neutahujeme. Požadovaného tvaru obvazu dosáhneme, pokud necháme obvaz v žádané poloze 30 sekund v konečné fázi procesu tuhnutí. Na nosná místa použijeme 4-7 vrstev, na ostatní 3-4 vrstvy.
5. Obvaz ztuhne za 3-5 minut po aplikaci a kompletní tvrdosti je dosaženo po 20 min.
6. Pro odstranění fixace použijeme oscilační pilu.

Likvidace

Výrobek i jeho obal je možné likvidovat jako průmyslový odpad podobný domovnímu.

Zdravotnický prostředek 
je určený pro jednoho pacienta 
a nesmí být použit opakovaně .
Skladujte na suchém místě ,
chráněném před slunečním zářením .



 JOIN ENTERPRISE CO., LTD.Korea

Distributor:

Handicap trade s.r.o., Bystrcká 612/15, 624 00 Brno
CZECH REPUBLIC

Datum poslední revize: 01.01.2022